

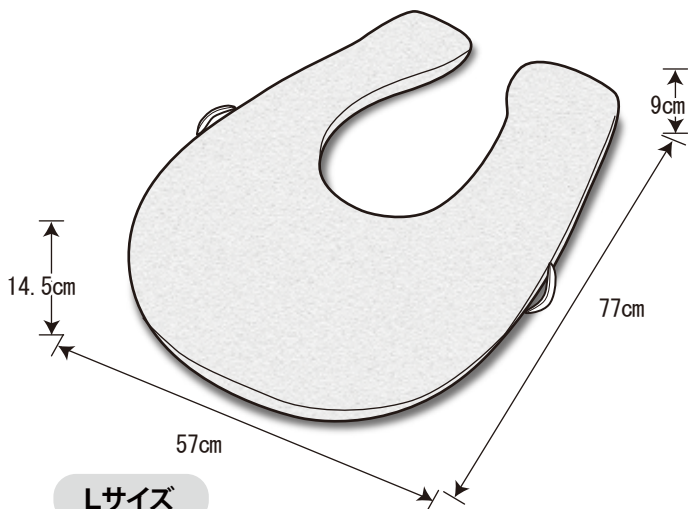
摂食嚥下サポートシリーズ。肩と腕をしっかり支えます

ウサコシリーズ
USAKO ユークッション

取扱説明書

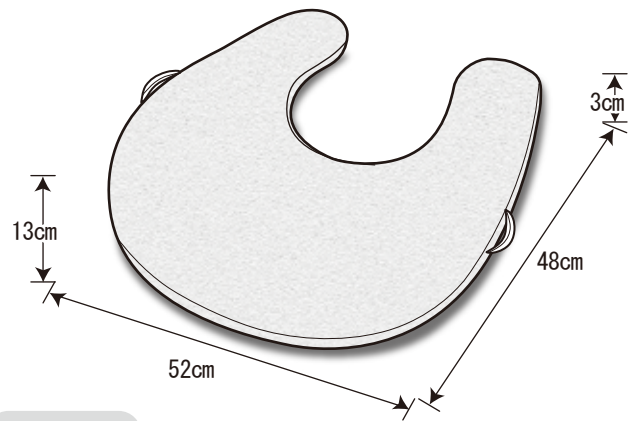
このたびは、USAKO シリーズ ユークッションをお買い上げいただき、誠にありがとうございます。
この「取扱説明書」には、ユークッションを正しく安全にお使いいただくための注意事項を記載しています。

- 正しくお使いいただくために、ご使用前に必ずよくお読みください。
- 必要なときに読めるように大切に保管してください。
- 必ず専門家と相談の上、正しくご使用ください。
- 使用中に異常を感じたり不安を感じた場合には、使用を中止し専門家にご相談ください。



Lサイズ

JANコード:4560232691828
TAISコード:00149-000041



Mサイズ

JANコード:4560232691811
TAISコード:00149-000040

● 使用上の注意

身体に無理のかかる
体位でのご使用は
お止めください。



呼吸を妨げないよう
配慮して設置して
ください。



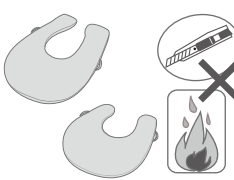
体位変換・良肢位保持・
床ずれ防止以外の用途
にはご使用にならない
でください。



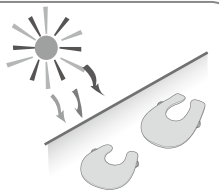
さまざまな大きさや
形がありますので、
体格や目的に合せて
適切に選択してく
ださい。



火気や鋭利なものは
近付けないでくださ
い。破損の原因とな
ります。



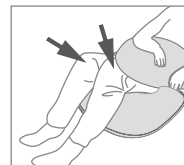
保管する場合には紫外
線による劣化を防ぐた
め、直射日光の当たる
場所は避けてください。



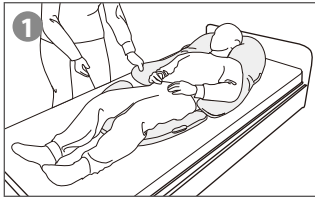
洗浄や保管をする場
合は、取扱説明書
や品質表示タグの説
明に従ってください。



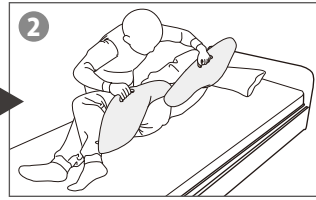
衣類やシーツにしわが
寄らないように設置
してください。



● 体位変換方法



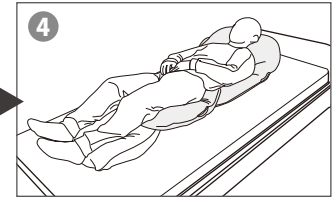
側臥位にするために、肩・腰に差し込んだクッションをハンドルを持って身体から外します。



LとMのユークッションのハンドルを持ち、上半身と下半身を同時に回転させます。



LとMのユークッションを背中や腰に入れて身体に馴染むように整え側臥位にします。



圧抜きをして身体のアライメントを整えます。

● 使用方法

● 上肢サポートに

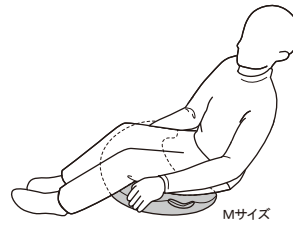


Lサイズ



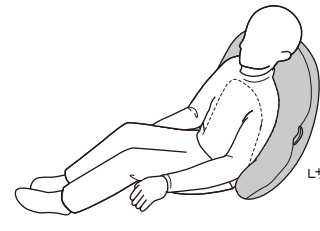
長いアームサポートで肩からしっかりと支えます。

● 前滑り防止に



Mサイズ

● 円背の方に



Lサイズ

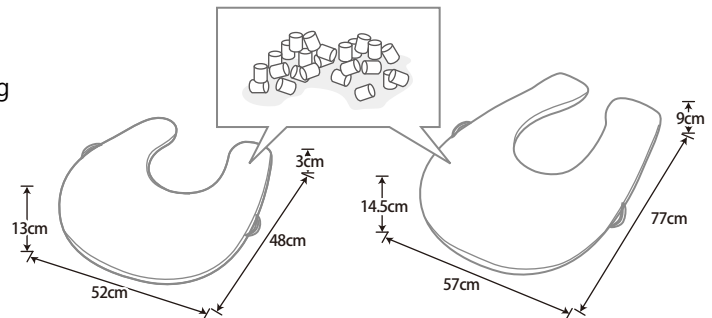
● 仕様

① Lサイズ / ② Mサイズ

サイズ/重量: ①幅57×奥行77×高さ14.5cm/1340g
②幅52×奥行48×高さ13cm/680g

材質:《表材》
ポリエステル100%
(表面ウレタンフィルムラミネート加工)

《中材》
ポリエステル特殊繊維チップ



● 手入れの方法

— 洗 浄 —

- 水または中性洗剤で拭き取るようにしてください。
- 洗濯機・乾燥機はご使用になれません。

— 消 毒 —

- 逆性石鹼(オスバン液)での消毒、オゾン消毒が可能です。逆性石鹼をご使用の場合は、清拭のみでつけ置きはしないでください。
- 塩素系漂白剤は2%以下に希釈して清拭してください。つけ置きはしないでください。

— 保 管 —

- 汚れを取り除いてから、よく乾燥させて保管してください。
- 高温、多湿、直射日光の当たる場所では保管しないでください。変形や変色の原因となります。
- 重量物を乗せた状態で保管しないでください。ヘタリや変形の原因となります。



本 社 / 〒702-8004 岡山県岡山市中区江並 100-7 TEL : 086-200-1550 FAX : 086-200-1553
ホームページ <https://www.nasent.net>

品質向上のため、お断りなく仕様を変更することがありますのでご了承ください。